



**RÉPUBLIQUE
FRANÇAISE**

*Liberté
Égalité
Fraternité*



CTS DE PARIS
28 octobre 2021

27/10/2021

Ordre du jour (9h30-12h00)

1.COVID :

Point Epidémiologique

Intervenant : Tanguy Bodin

2. Présentation des Communautés Professionnelles Territoriales de Santé (CPTS)

Intervenants : Christine GAUTHIER et Perrine PALLARES - CPAM

Alain BEAUVOIS - ARS

Présentation/témoignage d'une CPTS :

Intervenants : Dr Marie-Laure ALBI - CPTS 14, Dr Hector FALCOFF et Laetitia LUNEAU - CPTS 13

3. Octobre ROSE

Intervenante : Charlotte Kanski Responsable prévention Ligue contre le cancer Paris

4. MOIS Sans Tabac

Intervenante : Florine Douay Ambassadrice régionale ARS IdF/ Santé Publique France

5. Questions diverses

Point de situation régionale

Situation Covid-19 en Île-de-France au 26 octobre 2021

Hospitalisation (Chiffres SIVIC à 19h00)

- 1 524 personnes hospitalisées (+30 en 72h*)
- 261 dont malades hospitalisés en soins critiques (+15 en 72h*)
- 533 malades en médecine (+4 en 72h*)
- 699 malades en SSR (+12 en 72h*)
- 61 en psychiatrie (-1 malades en 72h*)
- 21 441 personnes décédées (+ 9 décès en 24h)

* jour de référence : samedi

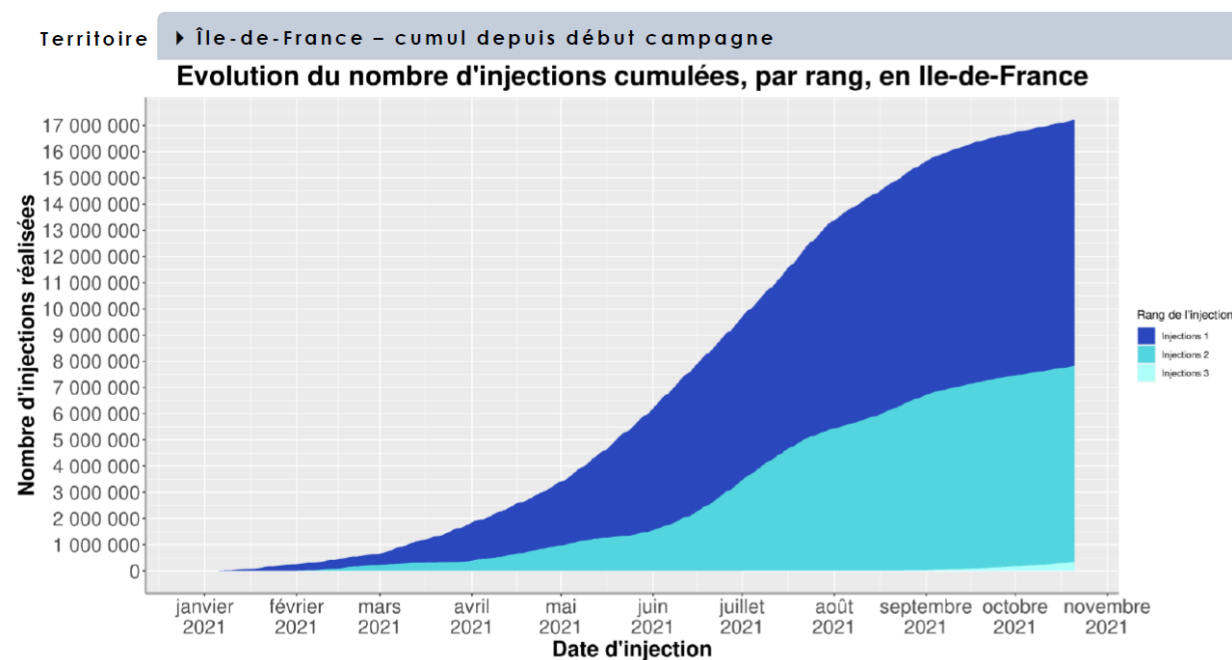
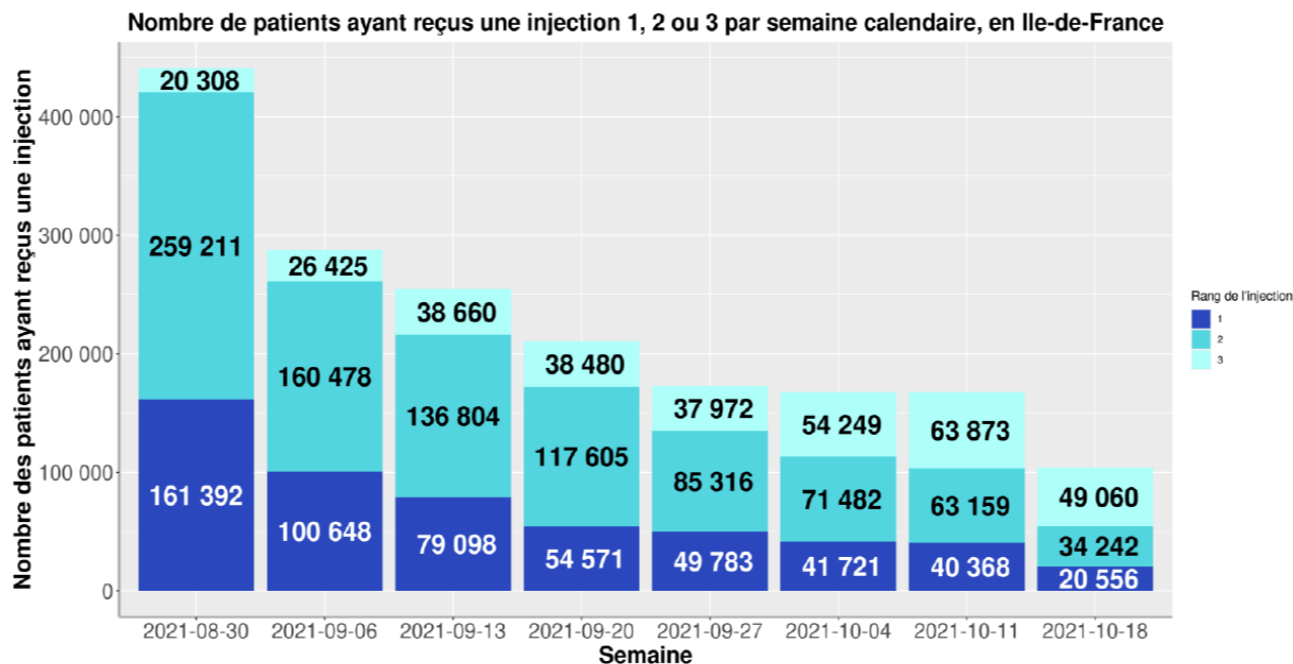
Opérations de dépistages du 16 au 22 octobre 2021

- **505 484 tests (RT-PCR ou TA)** pour le SARS-CoV-2 ont été pratiqués, pour **463 537 patients testés** ;
- **8 482 personnes ont été testées positives** ;
- Taux d'incidence brut de **86 cas pour 100 000 personnes** ;
- Taux de positivité de **1,8%**
- Taux de dépistage de **3 775 pour 100 000 habitants**

Bilan à date* de la campagne de vaccination en Île-de-France

Depuis le début de la campagne de vaccination, en Ile-de-France :

- **17,3 millions de doses** ont été injectées : 9,4 millions de personnes ont reçu leur première injection et 7,9 millions ont reçu leur deuxième ou troisième injections.



Source: VAC SI, analyse Agence régionale de santé Ile de France

*Données à partir du 27/12/2020 jusqu'à J-1.

Situation épidémiologique en Île-de-France du 11 au 17 octobre

Le taux de dépistage est, à ce stade, **en légère baisse** à l'échelle régionale.

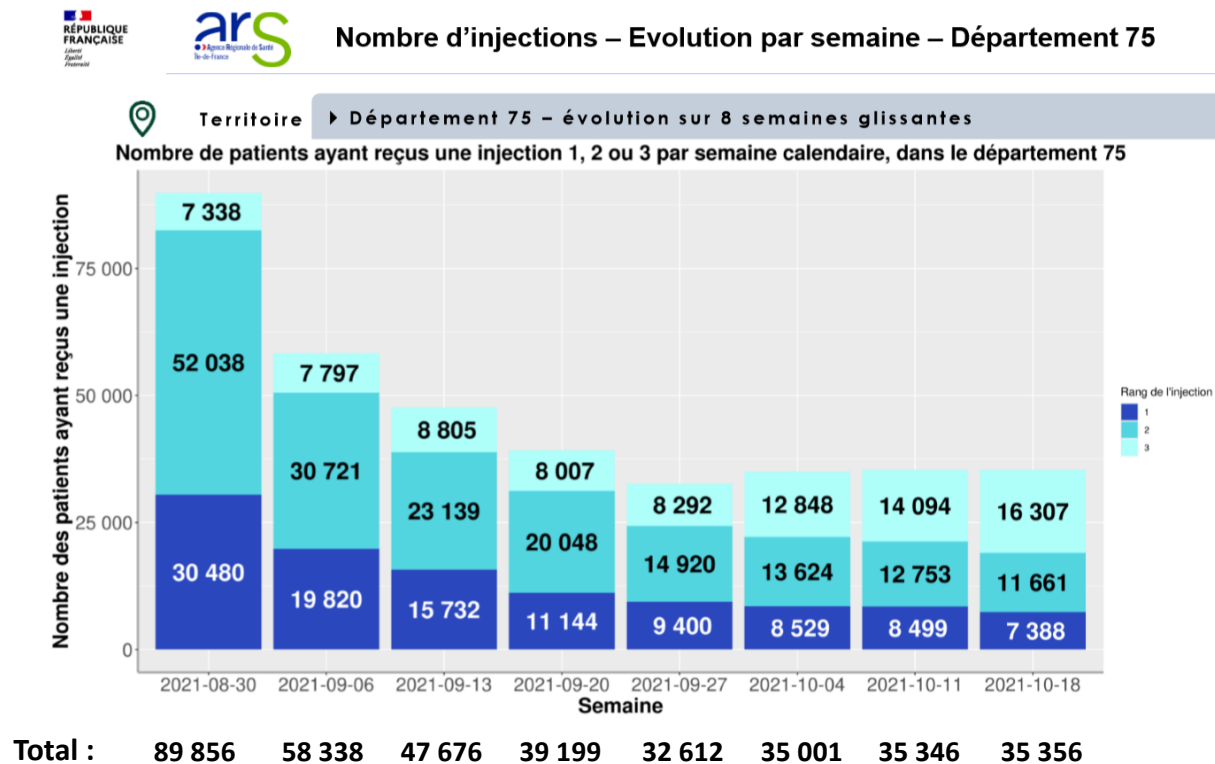
A l'échelle départementale, ce taux est en légère augmentation à Paris (Taux d'incidence à 84,8), dans les Yvelines et dans le Val de Marne. Il poursuit sa baisse dans les autres départements.

La Seine et Marne est le seul département à avoir un taux d'incidence très légèrement inférieur à 50 : 49,8

Point de situation à Paris

Nombre d'injections tous vaccins– évolution par semaine – Paris

Injections semaines passées | *Par rang vaccinal et lieux de vaccination*



Au total, depuis le début de la vaccination, à Paris :

- 2 millions de personnes ont reçu une première injection
- 1,7 million de personnes ont reçu une seconde injection
- 35 356 injections à Paris la semaine dernière dont 21 487 en centres de vaccination
- La part de 3eme injections s'élève à 50,8%

Couverture vaccinale par arrondissement par tranche d'âge – Données CNAM au 17 octobre 2021

Couverture vaccinale | *Par tranche d'âge et arrondissements parisiens*

| libelle_commune | Couverture primo-vaccinale | | | | | | | | Couverture vaccinale complète | | | | | | | |
|--------------------------|----------------------------|-------|-------|-------|-------|---------|----------------|----------|-------------------------------|-------|-------|-------|-------|---------|----------------|----------|
| | 00-19 | 20-39 | 40-54 | 55-64 | 65-74 | 75 et + | Plus de 20 ans | tout âge | 00-19 | 20-39 | 40-54 | 55-64 | 65-74 | 75 et + | Plus de 20 ans | tout âge |
| PARIS 1ER ARRONDISSEMENT | 32% | 85% | 85% | 86% | 86% | 82% | 85% | 77% | 31% | 84% | 84% | 85% | 85% | 81% | 84% | 76% |
| PARIS 2E ARRONDISSEMENT | 32% | 87% | 88% | 87% | 83% | 78% | 85% | 79% | 31% | 86% | 87% | 86% | 82% | 76% | 84% | 78% |
| PARIS 3E ARRONDISSEMENT | 31% | 87% | 87% | 88% | 87% | 85% | 87% | 79% | 30% | 86% | 86% | 87% | 86% | 84% | 86% | 78% |
| PARIS 4E ARRONDISSEMENT | 32% | 86% | 86% | 87% | 87% | 85% | 86% | 78% | 31% | 84% | 85% | 86% | 86% | 85% | 85% | 77% |
| PARIS 5E ARRONDISSEMENT | 37% | 86% | 88% | 89% | 90% | 88% | 88% | 80% | 36% | 85% | 87% | 89% | 89% | 87% | 87% | 79% |
| PARIS 6E ARRONDISSEMENT | 38% | 86% | 87% | 89% | 90% | 88% | 88% | 80% | 37% | 85% | 86% | 88% | 89% | 88% | 87% | 79% |
| PARIS 7E ARRONDISSEMENT | 38% | 85% | 87% | 90% | 89% | 87% | 88% | 80% | 37% | 84% | 87% | 89% | 89% | 86% | 87% | 79% |
| PARIS 8E ARRONDISSEMENT | 37% | 85% | 87% | 89% | 88% | 82% | 86% | 77% | 36% | 84% | 87% | 88% | 87% | 81% | 85% | 76% |
| PARIS 9E ARRONDISSEMENT | 33% | 88% | 88% | 89% | 86% | 83% | 87% | 78% | 32% | 87% | 87% | 88% | 86% | 82% | 86% | 77% |
| PARIS 10E ARRONDISSEMENT | 29% | 86% | 86% | 86% | 84% | 79% | 84% | 76% | 27% | 85% | 85% | 85% | 83% | 78% | 83% | 75% |
| PARIS 11E ARRONDISSEMENT | 29% | 87% | 87% | 87% | 85% | 83% | 86% | 78% | 28% | 86% | 86% | 86% | 84% | 81% | 85% | 77% |
| PARIS 12E ARRONDISSEMENT | 30% | 84% | 85% | 87% | 86% | 85% | 85% | 75% | 28% | 83% | 84% | 86% | 85% | 84% | 84% | 74% |
| PARIS 13E ARRONDISSEMENT | 29% | 82% | 85% | 87% | 86% | 84% | 85% | 75% | 28% | 81% | 83% | 86% | 85% | 83% | 84% | 74% |
| PARIS 14E ARRONDISSEMENT | 29% | 83% | 85% | 87% | 87% | 85% | 86% | 76% | 28% | 82% | 84% | 86% | 86% | 84% | 85% | 75% |
| PARIS 15E ARRONDISSEMENT | 30% | 85% | 86% | 88% | 88% | 87% | 87% | 77% | 29% | 84% | 85% | 87% | 87% | 86% | 86% | 76% |
| PARIS 16E ARRONDISSEMENT | 36% | 85% | 88% | 90% | 89% | 87% | 88% | 78% | 35% | 83% | 88% | 89% | 88% | 86% | 87% | 77% |
| PARIS 17E ARRONDISSEMENT | 28% | 85% | 86% | 87% | 86% | 85% | 86% | 75% | 27% | 84% | 85% | 86% | 85% | 83% | 85% | 74% |
| PARIS 18E ARRONDISSEMENT | 24% | 83% | 83% | 84% | 81% | 79% | 82% | 73% | 22% | 81% | 82% | 83% | 80% | 77% | 81% | 71% |
| PARIS 19E ARRONDISSEMENT | 23% | 78% | 82% | 84% | 82% | 80% | 81% | 69% | 22% | 76% | 81% | 82% | 81% | 79% | 80% | 68% |
| PARIS 20E ARRONDISSEMENT | 25% | 80% | 83% | 85% | 83% | 81% | 82% | 72% | 23% | 78% | 82% | 83% | 82% | 80% | 81% | 70% |

Opérations de vaccination dans les collèges et lycées :

A Paris,

- 350 établissements scolaires
- 27 centres de vaccination mobilisés dont 27 équipes mobiles autorisées.
- 3 modalités d'intervention : équipe mobile, rendez-vous dédiés dans un centre, vaccination dans un établissement scolaire proche
- 73% des 12-17 ans ont reçu au moins 1 dose dans le département, 69% ont un schéma complet (au 26/10).
- 32 775 parisiens âgés de 12 à 17 non engagés encore dans la vaccination (au 26/09)

Objectif => un accès à la vaccination pour 100% des élèves parisiens

BILAN PARIS au 26/10 :

| | |
|---|------|
| Nombre total de dates d'opérations programmées (toutes modalités) : | 555 |
| Total injections primo - élèves réalisées : | 3295 |
| Total injections secondes - élèves réalisées : | 2126 |

Renforcer les actions de vaccination - Paris

Opérations éphémères et projets en cours :

- Poursuite de la campagne de vaccination des collégiens et lycéens amorcée le 9 septembre (350 établissements et 190 000 élèves).
- => Mise en place d'actions de sensibilisation dans les collèges et lycées à IPS faible et avec un faible taux de couverture vaccinal par les MLAC de la Croix Rouge et de la Ville de Paris en lien avec les centres de vaccination ; à ce jour, 4 établissements ont été sensibilisés
- Vaccination des IME en lien avec les centres de vaccination - 18 structures ont sollicité une opération pour 92 personnes à vacciner ; à ce jour, 26 primo injections ont été réalisées
 - Sensibilisation à la vaccination sur les marchés alimentaires des 18, 19 et 20^{ème} par les MLAC.

Actions « aller-vers » - Paris

Maintien des opérations vaccination en « aller-vers » :

- Equipes mobiles déployées par les centres de vaccination pour des opérations aller-vers ; en semaine du 18/10/2021, 572 primo injections ont été réalisées, 161 en secondo et 36 en doses de rappel dont 2 uni doses. En ramener-vers ; 60 en primo, 18 en secondo

Exemple : résidences autonomes instituts médico-éducatifs (IME), CSAPA, Mission locale, Sciences Po Paris etc.

- Vaccination par des associations dans des structures sociales pour les personnes précaires ;

Exemple : association Gaïa, Samu Social et SOS Solidarité.

- Début de la vaccination par les services médicaux de l'OFII à Paris.

150 doses commandées pour la vaccination la semaine du 18 octobre

Livraisons via les officines de pharmacie – Récapitulatif des commandes de la semaine dernière

Les maisons de santé pluri-professionnelles (MSP) ainsi que les centres de santé (CDS) pourront commander des flacons de vaccins **Moderna et Pfizer-BioNTech à partir de la semaine du 25 octobre** sur le portail de télé-déclaration.

Les flacons de vaccins Pfizer-BioNTech et Moderna commandés les 18 et 19 octobre seront livrés en totalité en officine **entre le vendredi 29 octobre et le mardi 2 novembre**.

Commandes du 18 et 19 octobre:

| | Nombre d'effecteurs Pharmaciens | Nombre d'effecteurs Médecins | Nombre d'effecteurs IDE + Sages femmes | Nombre Dentistes | Nombre RA + EPHAD + LBM | Total Effecteurs | Flacons Pharmaciens | Flacons Médecins | Flacons IDE + Sages femmes | Flacons Dentistes | Flacons RA + EPHAD + LBM | Total Flacons |
|----------------|---------------------------------|------------------------------|--|------------------|-------------------------|------------------|---------------------|------------------|----------------------------|-------------------|--------------------------|---------------|
| Moderna | 135 | 111 | 16 + 0 | 2 | 0 | 264 | 493 | 238 | 34 + 0 | 3 | 0 | 768 |
| Pfizer | 374 | 300 | 34 + 0 | 0 | 0 + 9 + 0 | 717 | 2559 | 1328 | 164 + 0 | 0 | 0 + 27 + 0 | 4078 |



**RÉPUBLIQUE
FRANÇAISE**

*Liberté
Égalité
Fraternité*

